



ABI 3730&3730xl 毛细管阵列包装方法

毛细管检测窗口固定:


将检测窗口固定在支架上, 并套上窗口保护壳, 用质地柔软的细绳将检测窗口和支架绑定, 同时避免细绳接触毛细管



注意, 支架上固定检测窗口的插销是双叉型, 应将插销的 2 只脚都插入窗口后端的卡口中。



保护瓶固定: 将毛细管阵列阳极端套入装满去离子蒸馏水的保护瓶, 固定在支架上, 再用质地柔软的细绳将保护瓶和支架绑定, 并避免细绳和毛细管接触



包装: 在缓冲液槽中装入去离子蒸馏水, 使进样针完全浸泡在液面之下, 然后将固定好的毛细管阵列装入 ABI 原装的塑料外壳, 并在开口处用胶带固定; 再装入纸箱



包装: 最后放入硬质物流箱, 合上箱盖, 用胶带密封, 贴上“小心轻放”标签。

